

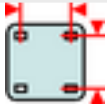


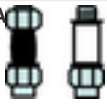






Serie 220 - 220BIS

ø RUOTA 	35 x 18	40 x 18	50 x 18	60 x 23	80 x 23	100 x 24	125 x 30
LARGHEZZA MOZZO RUOTA	20	20	20	29	29	29	34
ø FORO RUOTA	6 8	6 8	6 8	6 8	6 8	6 8	6 8
DIMENSIONI PIASTRA 	40 x 40	40 x 40	40 x 40	60 x 60	60 x 60	60 x 60	60 x 60
INTERASSI FORI PIASTRA 	27 x 27	27 x 27	27 x 27	42 x 42	42 x 42	42 x 42	42 x 42
DIMENSIONI FORI PIASTRA 	5,2	5,2	5,2	6,2 x 11	6,2 x 11	6,2 x 11	6,2 x 11
PERNO FILETTATO 	M 8-10 x 15-30	M 8-10 x 15-30	M 8-10 x 15-30	M 10-12 x 20-25	M 10-12 x 20-25	M 10-12 x 20-25	M 10-12 x 20-25
ø ESPANSIONE GOMMA 	18 20 22	18 20 22	18 20 22	18 20 22	18 20 22	18 20 22	18 20 22
ø SOLO FORO	9	9	9	10,2	10,2	10,2	10,2
ALTEZZA DA TERRA 	54	56	66	88	108	127	152
PORTATA RUOTA 	10	15	20	50	55	60	70
CONFEZIONE SENZA FRENO 	24	20	20	8	4	4	2
CONFEZIONE CON FRENO 			12	8	4	4	2
BLISTER	4	4	4 2	2	2		