

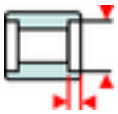


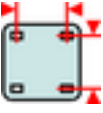







# Serie 11

## Supporto tipo extra pesante



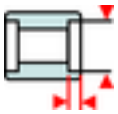


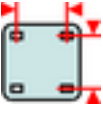





<b>Ø RULLO</b> 	70	75	78	80	80	80	80	80	80	82	82	82
<b>LARGHEZZA FASCIA</b> 	70	75	30	25	30	50	54	70	90	47,5	50	60
<b>SEDE CUSCINETTO</b> 	35 x 11	35 x 11	47 x 14	52 x 15	47 x 14	47 x 14	47 x 14	47 x 14	47 x 14	47 x 14	47 x 14	47 x 14
<b>Ø FORO CUSCINETTO</b> 	15	15	20	25	20	20	20	20	20	20	20	20
<b>DIMENSIONI PIASTRA</b> 	135 x 110	135 x 110							135 x 110			135 x 110
<b>INTERASSI FORI PIASTRA</b> 	105 x 80	105 x 80							105 x 80			105 x 80
<b>DIMENSIONI FORI PIASTRA</b> 	13 x 16	13 x 16							13 x 16			13 x 16
<b>DISASSAMENTO</b> 	68	68							68			68
<b>ALTEZZA DA TERRA</b> 	127	130							132			133
<b>PORTATA RULLO</b> 	500	550	300	200	300	500	550	700	900	480	500	600
<b>PORTATA SUPPORTO + RULLO</b> 	500	550							700			600

Accessori a richiesta.

Cuscinetti a sfere a tenuta stagna o SKF.

# Serie 11

## Supporto tipo extra pesante

<b>Ø RULLO</b> 	82	82	82	82	82	85	85	85	85	85	85	85
<b>LARGHEZZA FASCIA</b> 	70	75	80	90	100	30	40	50	60	70	75	80
<b>SEDE CUSCINETTO</b> 	47 x 14	47 x 14	47 x 14	47 x 14	47 x 14	47 x 14	47 x 14	47 x 14	47 x 14	47 x 14	47 x 14	47 x 14
<b>Ø FORO CUSCINETTO</b> 	20	20	20	20	20	20	20	20	20	20	20	20
<b>DIMENSIONI PIASTRA</b> 	135 x 110	135 x 110	135 x 110						135 x 110	135 x 110	135 x 110	135 x 110
<b>INTERASSI FORI PIASTRA</b> 	105 x 80	105 x 80	105 x 80						105 x 80	105 x 80	105 x 80	105 x 80
<b>DIMENSIONI FORI PIASTRA</b> 	13 x 16	13 x 16	13 x 16						13 x 16	13 x 16	13 x 16	13 x 16
<b>DISASSAMENTO</b> 	68	68	68						68	68	68	68
<b>ALTEZZA DA TERRA</b> 	133	133	133						135	135	135	135
<b>PORTATA RULLO</b> 	700	750	800	900	1000	300	400	500	600	700	750	800
<b>PORTATA SUPPORTO + RULLO</b> 	700	750	800						600	700	750	800

Accessori a richiesta.

Cuscinetti a sfere a tenuta stagna o SKF.

# Serie 11

## Supporto tipo extra pesante

ø RULLO 	85	85
LARGHEZZA FASCIA 	90	100
SEDE CUSCINETTO 	47 x 14	47 x 14
ø FORO CUSCINETTO 	20	20
DIMENSIONI PIASTRA 		
INTERASSI FORI PIASTRA 		
DIMENSIONI FORI PIASTRA 		
DISASSAMENTO 		
ALTEZZA DA TERRA 		
PORTATA RULLO 	900	1000
PORTATA SUPPORTO + RULLO 		

Accessori a richiesta.

Cuscinetti a sfere a tenuta stagna o SKF.