

# Serie 14

## Supporto tipo extra pesante

Ø RUOTA		80	80	98	100	100	100	100	100	123*	125 SE	125	125
LARGHEZZA FASCIA		20	36	30	25	30	30	40	50	30	25	25	25
SEDE CUSCINETTO		32 x 10	35 x 11	47 x 14	35 x 11	35 x 11	47 x 12	47 x 14	47 x 14	35 x 11	35 x 11	35 x 11	47 x 12
LARGHEZZA MOZZO CUSCINETTO		10	36	30	25	30	30	40	60	30	25	25	30
Ø FORO CUSCINETTO		12	15	20	15	15	25	20	20	15	15	15	25
DIMENSIONI PIASTRA					100 x 85	100 x 85		100 x 85				135 x 110	
INTERASSI FORI PIASTRA					80 x 60	80 x 60		80 x 60				105 x 80	
DIMENSIONI FORI PIASTRA					Ø 11	Ø 11		Ø 11				Ø 13	
DISASSAMENTO					36	36		36				45	
ALTEZZA DA TERRA					150	150		150				175	
ALTEZZA DA TERRA					150	150		150				175	
DIMENSIONI CODOLO					22 x 50	22 x 50		22 x 50				22 x 50	
DIMENSIONI FORO												50	
PORTATA RUOTA		150	250	275	200	250	275	300	400	300	250	250	250
PORTATA SUPPORTO RUOTA					200	250		300				250	

\* Non disponibili con dispositivo di bloccaggio.

\*\* Spessore poliuretano 37 mm. Con ingrassatore.































Accessori a richiesta.

Dischi parafili.

Cuscinetti a sfere a tenuta stagna o SKF.

# Serie 14

## Supporto tipo extra pesante

 ø RUOTA		125 SE	125	125	125	125	125	125	125	148	150 SE	150	150 SE
 LARGHEZZA FASCIA		30	30	30	35	40	40	40	50	40	30	30	35
 SEDE CUSCINETTO		35 x 11	35 x 11	47 x 14	47 x 14	47 x 12	47 x 14	47 x 14	47 x 14	47 x 14	40 x 12	40 x 12	47 x 14
 LARGHEZZA MOZZO CUSCINETTO		30	30	30	35	40	40	50	60	40	30	30	35
 ø FORO CUSCINETTO		15	15	20	20	25	20	20	20	20	17	17	20
 DIMENSIONI PIASTRA			135 x 110						135 x 110			135 x 110	
 INTERASSI FORI PIASTRA			105 x 80						105 x 80			105 x 80	
 DIMENSIONI FORI PIASTRA			Ø 13						Ø 13			Ø 13	
 DISASSAMENTO			45									50	
 ALTEZZA DA TERRA			175						175			205	
 ALTEZZA DA TERRA			175						175			205	
 DIMENSIONI CODOLO			22 x 50									22 x 50	
 DIMENSIONI FORO													
 PORTATA RUOTA		300	300	300	350	400	400	400	500	500	400	400	450
 PORTATA SUPPORTO RUOTA			300									400	

\* Non disponibili con dispositivo di bloccaggio.

\*\* Spessore poliuretano 37 mm. Con ingrassatore.
















Accessori a richiesta.

Dischi parafili.

Cuscinetti a sfere a tenuta stagna o SKF.

# Serie 14

## Supporto tipo extra pesante

 ø RUOTA	150	150	150	150*	175	175	200	200	200	200	250*	250
 LARGHEZZA FASCIA	35	40	40	50	35	40	40	45	50	80	60	80**
 SEDE CUSCINETTO	47 x 14	47 x 14	47 x 12	52 x 15	47 x 14	47 x 14	47 x 14	52 x 15	52 x 15	62 x 16	52 x 15	62 x 16
 LARGHEZZA MOZZO CUSCINETTO	35	40	40	50	35	40	40	45	60	80	60	80
 ø FORO CUSCINETTO	20	20	25	20 25	20	20	20	25	20 25	30	25	30
 DIMENSIONI PIASTRA	135 x 110	135 x 110		135 x 110	135 x 110	135 x 110	135 x 110	135 x 110	135 x 110		175 x 140	
 INTERASSI FORI PIASTRA	105 x 80	105 x 80		105 x 80	105 x 80	105 x 80	105 x 80	105 x 80	105 x 80		140 x 105	
 DIMENSIONI FORI PIASTRA	Ø 13	Ø 13		Ø 13	Ø 13	Ø 13	Ø 13	Ø 13	Ø 13		Ø 15	
 DISASSAMENTO	50	50		50	57	57	57	57	57		80	
 ALTEZZA DA TERRA	205	205		205	248	248	260	260	260		305	
 ALTEZZA DA TERRA	205	205		205	248	248	260	260	260		305	
 DIMENSIONI CODOLO	22 x 50	22 x 50		22 x 50	25 x 65	25 x 65	25 x 65	25 x 65	25 x 65		40 x 80	
 DIMENSIONI FORO												
 PORTATA RUOTA	450	500	500	650	600	650	800	1000	1100	1600	1400	1800
 PORTATA SUPPORTO RUOTA	450	500		650	600	650	800	1000	1100		1400	

\* Non disponibili con dispositivo di bloccaggio.

\*\* Spessore poliuretano 37 mm. Con ingrassatore.



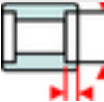



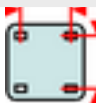








Accessori a richiesta.

Dischi parafili.

Cuscinetti a sfere a tenuta stagna o SKF.

# Serie 14

## Supporto tipo extra pesante

∅ RUOTA		300*	400	400	500
LARGHEZZA FASCIA		70	100	125	100
SEDE CUSCINETTO		62 x 16	80 x 18	80 x 18	90 x 20
LARGHEZZA MOZZO CUSCINETTO		70	100	125	100
∅ FORO CUSCINETTO		30	40	40	50
DIMENSIONI PIASTRA		200 x 200			
INTERASSI FORI PIASTRA		160 x 160			
DIMENSIONI FORI PIASTRA		∅ 17			
DISASSAMENTO		83			
ALTEZZA DA TERRA		370			
ALTEZZA DA TERRA		370			
DIMENSIONI CODOLO		50 x 90			
DIMENSIONI FORO					
PORTATA RUOTA		2200	4000	4600	4500
PORTATA SUPPORTO RUOTA		1800			

\* Non disponibili con dispositivo di bloccaggio.

\*\* Spessore poliuretano 37 mm. Con ingrassatore.

Accessori a richiesta.

Dischi parafili.

Cuscinetti a sfere a tenuta stagna o SKF.