

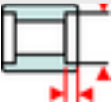













Serie 46

Supporto tipo medio

∅ RUOTA		200	260	400
LARGHEZZA FASCIA		50	85	100
LARGHEZZA MOZZO BOCCOLA RULLO		60	88	75
SEDE CUSCINETTO			42 x 12	
∅ FORO RULLO E BOCCOLA		20	20	20
∅ FORO CUSCINETTO			20	
DIMENSIONI PIASTRA		140 x 110	200 x 160	
INTERASSI FORI PIASTRA		105 x 80	150 x 115	
DIMENSIONI FORI PIASTRA		11 x 16	14 x 26	
DISASSAMENTO		55	85	
ALTEZZA DA TERRA		235	302	
ALTEZZA DA TERRA		232	298	
DIMENSIONI CODOLO		22 x 50	25 x 55	
PORTATA RUOTA		75	150	200
PORTATA SUPPORTO RUOTA		75	150	

Accessoria richiesta.

Per diam. mm. 260 disponibili flange in acciaio stampato zinco-cromato sciolte.